


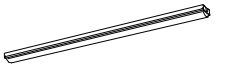
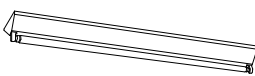





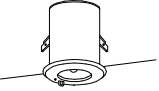
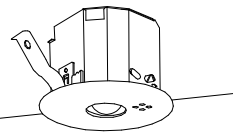


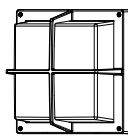
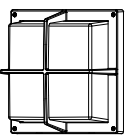

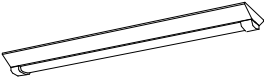












⑬	直付型 4 0 形 W 2 3 0 (撤去)	⑬	直付型 4 0 形 W 2 3 0	⑰	埋込型直付型 2 0 形 (撤去)	⑰	埋込型直付型 4 0 形	⑱	直付型 4 0 形 W 2 3 0 (撤去)	⑱	直付型 4 0 形 W 2 3 0
		 <p>リニューアル用、5200lmタイプ 消費電力：26.3w、定格出力型、電圧100～242v 本体：銅板（白色粉体塗装） ライトバー（カバー）：ポリカーボネート（乳白） 光源寿命40000時間（光束維持率85%） 昼白色（5000K）、Ra83 電源装置はライトバー側に内蔵 パナソニック 直付XF459DHNLE9</p>		 <p>FL 2 0 w - 1 x 3 格子ルバー付</p>		 <p>リニューアル用、3200lmタイプ 消費電力：18.6w、定格出力型、電圧100～242v 本体：銅板（白色粉体塗装） ライトバー（カバー）：ポリカーボネート（乳白） 光源寿命40000時間（光束維持率85%） 昼白色（5000K）、Ra83 電源装置はライトバー側に内蔵 パナソニック 直付XF439NHNLE9</p>		 <p>FL 4 0 w - 1</p>		 <p>リニューアル用、3200lmタイプ 消費電力：18.6w、定格出力型、電圧100～242v 本体：銅板（白色粉体塗装） ライトバー（カバー）：ポリカーボネート（乳白） 光源寿命40000時間（光束維持率85%） 昼白色（5000K）、Ra83 電源装置はライトバー側に内蔵 パナソニック 直付XF439DHNLE9</p>	
⑲	直付型 4 0 形 ウォールウォッシャー (撤去)	⑲	直付型 4 0 形 ウォールウォッシャー	⑳	直付型 4 0 形 ウォールウォッシャー (撤去)	⑳	直付型 4 0 形 ウォールウォッシャー	㉑	非常灯自己点灯機能付 (撤去)	㉑	LED非常灯専用リモコン自己点灯機能付
		 <p>一般タイプ、3200lmタイプ 消費電力：18.6w、定格出力型、電圧100～242v 本体：亜鉛銅板、反射板（高反射白色粉体塗装） ライトバー（カバー）：ポリカーボネート（乳白） 光源寿命40000時間（光束維持率85%） 昼白色（5000K）、Ra83 電源装置はライトバー側に内蔵 パナソニック 直付XF430NHNLE9</p>		 <p>FL 4 0 w - 1</p>		 <p>一般タイプ、3200lmタイプ 消費電力：18.6w、定格出力型、電圧100～242v 本体：亜鉛銅板、反射板（高反射白色粉体塗装） ライトバー（カバー）：ポリカーボネート（乳白） 光源寿命40000時間（光束維持率85%） 昼白色（5000K）、Ra83 電源装置はライトバー側に内蔵 パナソニック 直付XF430NHNLE9</p>		 <p>ニッケル水素蓄電池使用 枠：銅板(オフホワイトつや消し仕上) 反射板：アルミ(高効率シルブライト) 埋込穴 100 埋込高H=153</p>		 <p>100低天井用(～3m)、30分間タイプ LED内蔵、非常時・非常灯用LED点灯/常時消灯 非常機評定番号：L A L E - 0 0 4 レンズ：ガラス、カバー：銅板（クールホワイトつや消し仕上） 電圧：100～242v、蓄電池：ニッケル水素電池 点検スイッチ付、自己点検スイッチ付 充電モニタ（緑）付、リモコン：FSK90910K（別売） パナソニック NNF891605C</p>	
㉒	軒下ダウンライト (撤去)	㉒	軒下ダウンライト	㉓	ブラケット 6 0 形 (撤去)	㉓	ブラケット 6 0 形	㉔	直付型 4 0 形 防湿・防雨型 W 2 3 0 (撤去)	㉔	直付型 4 0 形 防湿・防雨型 W 2 3 0
 <p>FUL 1 8 w - 2</p>		 <p>LED内蔵、電源ユニット内蔵、軒下用（防雨型） ユニット内蔵電圧：100V 器具光束：400lm、消費電力：6.1w 防雨型、PaPIRs・明るさセンサ付 枠：アルミダイカスト（ホワイトつや消し） 電球色（2700K）、埋込穴 150、Ra83 パナソニック ダウンライトLRDC1200LLE1</p>		 <p>電球 60Wタイプ 定格出力型、電圧100v 本体：アルミダイカスト（オフブラック）、カバー：アクリル（乳白） 温白色（3500K）</p>		 <p>LEDフラットランプ、455lmタイプ 消費電力：7.7w、定格出力型、電圧100v 本体：アルミダイカスト（オフブラック）、カバー：アクリル（乳白） 光源寿命40000時間（光束維持率70%） 温白色（3500K）、Ra83 パナソニック ブラケットXLG8002CE1</p>		 <p>FL 4 0 w - 1</p>		 <p>リニューアル用、2500lmタイプ 消費電力：16.3w、定格出力型、電圧100～242v 本体：亜鉛銅板（クロムフリー・高反射白色粉体塗装） ライトバー（カバー）：ポリカーボネート（乳白）+アクリルコーティング 光源寿命40000時間（光束維持率85%） 昼白色（5000K）、Ra83 電源装置はライトバー側に内蔵 パナソニック 直付XLW422DENZLE9</p>	
㉕	庭園投光器 (撤去)			㉖	直付型 4 0 形 防湿・防雨型 W 2 3 0	㉖	直付型 4 0 形 防湿・防雨型 W 2 3 0	㉗	直付型 4 0 形 W 2 3 0 (撤去)	㉗	直付型 4 0 形 W 2 3 0
 <p>HID 400w 取付台・ガード付</p>				 <p>FL 4 0 w - 1</p>		 <p>一般タイプ、5200lmタイプ 消費電力：32.5w、定格出力型、電圧100～242v 本体：亜鉛銅板（クロムフリー・高反射白色粉体塗装） 防湿・防雨型ライトバー：ポリカーボネート（乳白）+アクリルコーティング 光源寿命40000時間（光束維持率85%） 昼白色（5000K）、Ra83 電源装置はライトバー側に内蔵 パナソニック 直付XLW452DENZLE9</p>		 <p>FL 4 0 w - 2</p>		 <p>リニューアル用、5200lmタイプ 消費電力：26.3w、定格出力型、電圧100～242v 本体：銅板（白色粉体塗装） ライトバー（カバー）：ポリカーボネート（乳白） 光源寿命40000時間（光束維持率85%） 昼白色（5000K）、Ra83 電源装置はライトバー側に内蔵 パナソニック 直付XF459DHNLE9</p>	
㉘	直付型 4 0 形 反射笠付型 (撤去)	㉘	直付型 4 0 形 反射笠付型			㉙	直付型 4 0 形 反射笠付型	㉚	直付型 4 0 形 防湿・防雨型 W 2 3 0	㉚	直付型 4 0 形 防湿・防雨型 W 2 3 0
		 <p>リニューアル用、5200lmタイプ 消費電力：26.3w、定格出力型、電圧100～242v 本体：銅板（白色粉体塗装） ライトバー（カバー）：ポリカーボネート（乳白） 光源寿命40000時間（光束維持率85%） 昼白色（5000K）、Ra83 電源装置はライトバー側に内蔵 パナソニック 直付XF459KHNLLE9</p>				 <p>照明器具結線 WVF1.6-3C ライティングレールL=7.0m</p>		 <p>FL 4 0 w - 1</p>		 <p>一般タイプ、5200lmタイプ 消費電力：32.5w、定格出力型、電圧100～242v 本体：亜鉛銅板（クロムフリー・高反射白色粉体塗装） 防湿・防雨型ライトバー：ポリカーボネート（乳白）+アクリルコーティング 光源寿命40000時間（光束維持率85%） 昼白色（5000K）、Ra83 電源装置はライトバー側に内蔵 パナソニック 直付XLW452DENZLE9</p>	